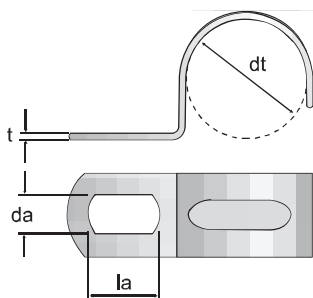
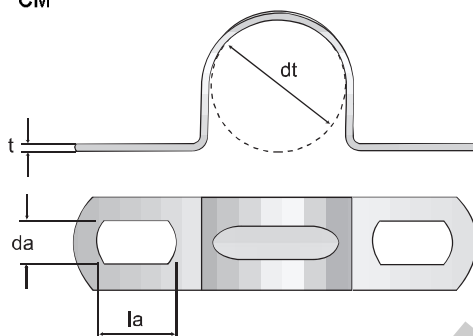


**ΤΕΧΝΙΚΕΣ ΔΑΝΝΗ - ΤΕΧΝΙΚΕΣ ΟΔΗΓΙΕΣ**

**GMP**



**CM**



- la = διάμετρος на прореза / διάμετρος τομής
- lt = διάμετρος на тръбата / διάμετρος σωληνα
- a = дължина на прореза / μήκος ευκοπής
- t = дебелина на метала / πάχος μεταλλικού ελασματος

**GMP:** скоба метална с един отвор за сигурно закрепване / βαρεου τυπου σωληνοτη ρακετα με μια τρυπα

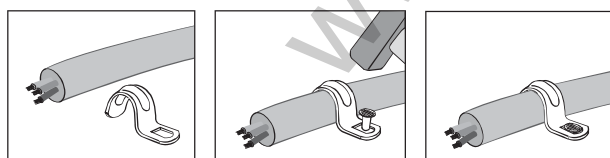
dt mm	t mm	da x la mm	Κод / Κωδικος
10	1	4x7	50900b10000
13	1	4x7	50900b13000
16	1	4x7	50900b16000
19	1,2	4x7	50900b19000
22	1,2	4x7	50900b22000
26	1,5	4x7	50900b26000
28	1,5	6x10	50900b28000
32	1,5	6x10	50900b32000
38	1,5	6x10	50900b38000
50	1,5	6x10	50900b50000

**CM:** скоба метална с два отвора / μεταλικο στηριγμα σωληνων με δυο τρυπες

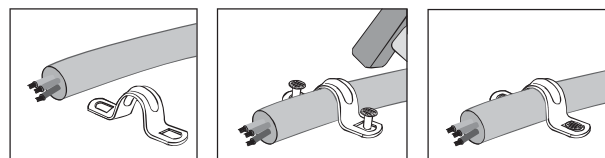
dt mm	t mm	da x la mm	Κод / Κωδικος
10	0,8	4x7	50902b10000
13	0,8	4x7	50902b13000
16	0,8	4x7	50902b16000
19	0,8	4x7	50902b19000
22	0,8	4x7	50902b22000
26	0,8	4x7	50902b26000
28	1	6x10	50902b28000
32	1	6x10	50902b32000
38	1	6x10	50902b38000
50	1,2	6x10	50902b50000

**ΜΟΝΤΑЖ – ΤΟΠΟΘΕΤΗΣΗ**

**GMP**



**CM**



**ΧΑΡΑΚΤΗΡΙΣΤΙΚΑ НА ПРОДУКТА - ΧΑΡΑΚΤΗΡΙΣΤΙΚΑ ΠΡΟΙΟΝΤΩΝ**

Τυπ / Τυπος	Ματεριал / Υλικο	Πокритие / Επκαλιψη
Скоба / Σφιχτήρας	стомана / χαλυβας	бяло цоцинкована ≥ 5μm ISO 4042 / Λευκο γαλβανισμα ≥ 5, m ISO 4042